



JL 500

Grue de levage

La Grue 500 Contrepoids

La grue de levage à contrepoids JL500 de Just Lift avec levage hydraulique est la plus ergonomique du marché. Née pour faciliter le levage de poids légers de tout type jusqu'à 500 kg dans les allées et les espaces confinés. L'un des points forts est le roulement à billes qui rend le mouvement rotatif à 240 ° doux et léger. La grue mobile JL 500 a été conçue pour accélérer et optimiser toutes les opérations liées au levage et à la logistique, augmente la productivité tout en garantissant une sécurité et une ergonomie maximales pour l'opérateur.

JL 500

JL130.720-1



4,0 km/h



500 kg



1.050 mm

- Il peut soulever jusqu'à 500 kg.
- Guide motorisée par timon
- Commandes par télécommande filaire
- Hauteur et rallonge hydraulique
- Système anti-écrasement de série
- 100% électrique



👁️ **Vue de Face**

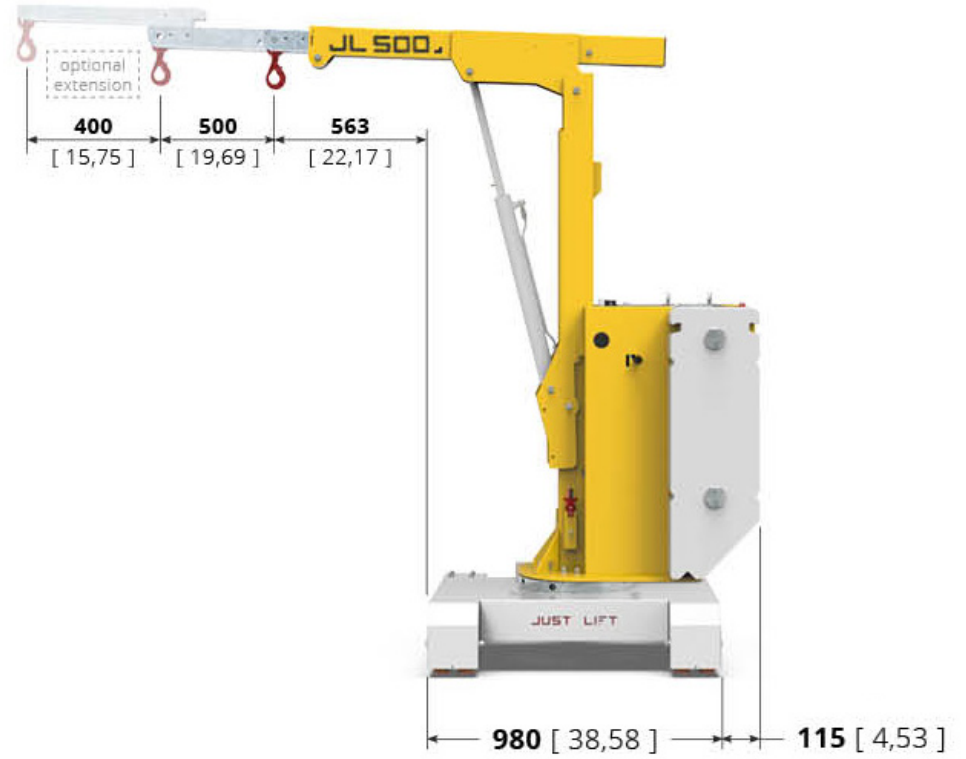



👁️ **Vue Latérale**

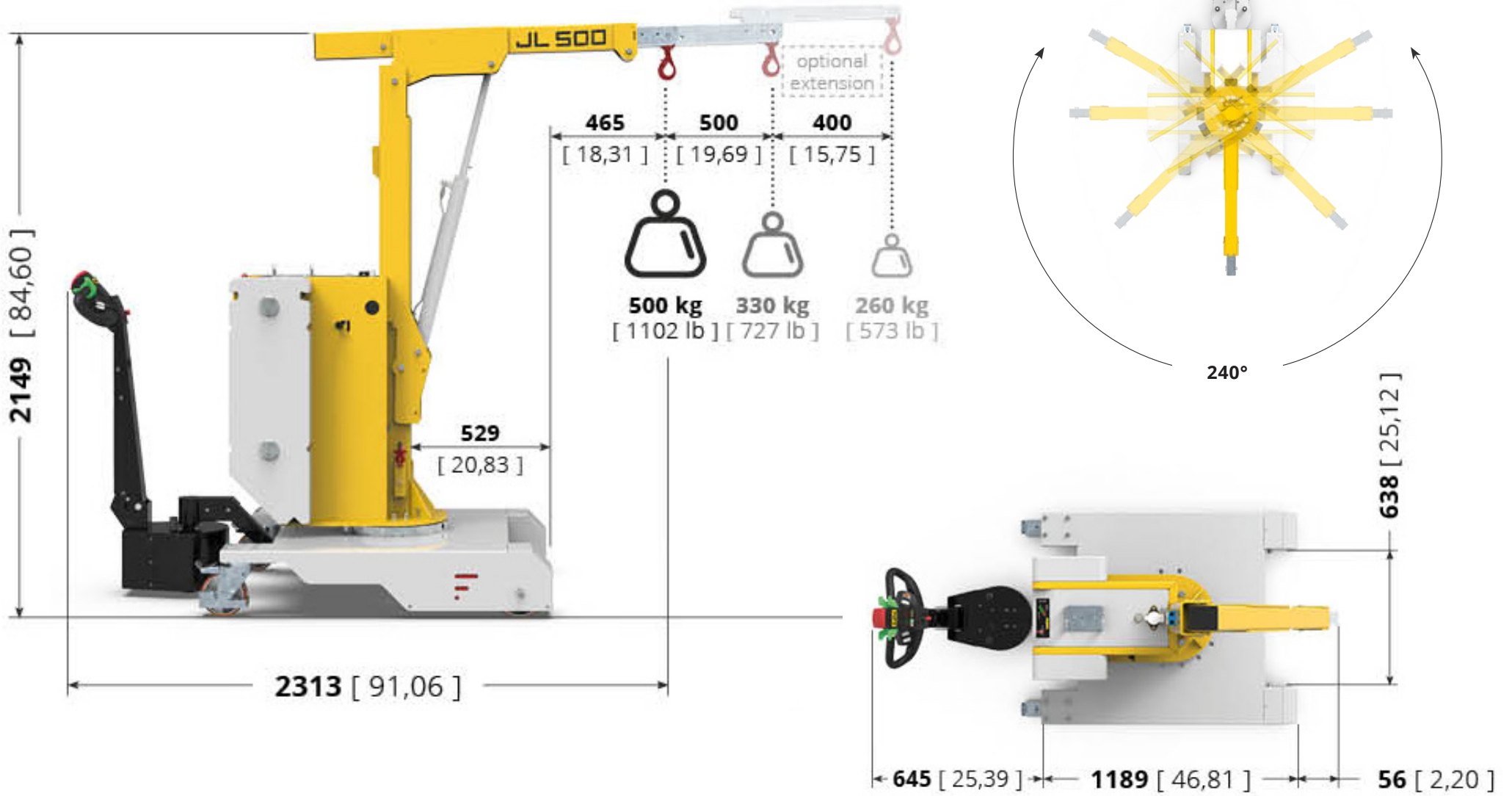


👁️ **Vue Arrière**



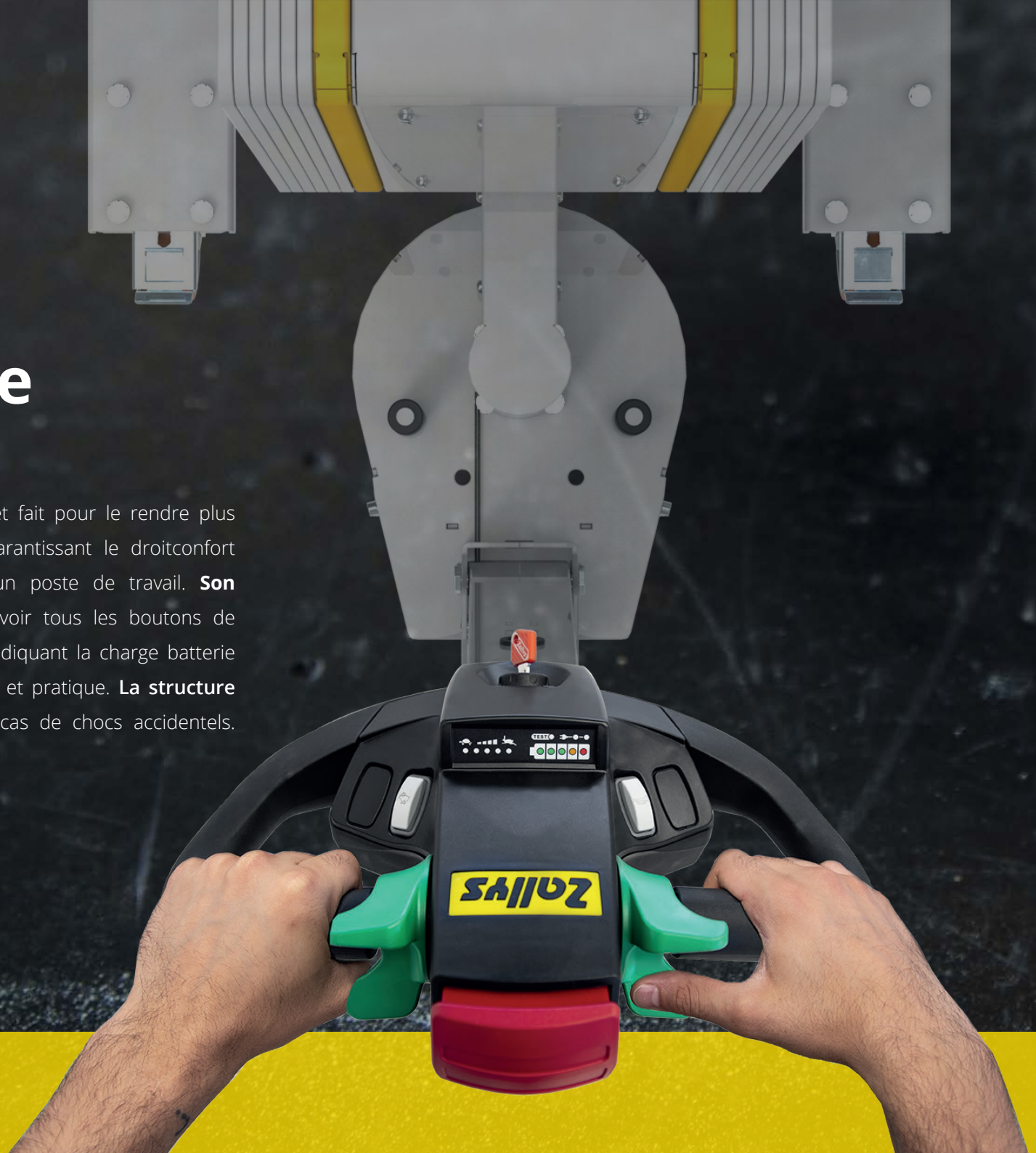


	<p>TABLE: JL130.720-1</p>	<p>JL 500</p>	<p>Unit: mm [inch]</p>
--	--------------------------------------	---------------	------------------------



Guide Ergonomique

La tête de timon Zallys a été étudiée et fait pour le rendre plus ergonomique l'utilisation de l'opérateur garantissant le droitconfort en cas d'utilisation prolongée pendant un poste de travail. **Son design ergonomique** vous permet de avoir tous les boutons de commande à portée de main, l'affichage indiquant la charge batterie restante et la clé pour un allumage rapide et pratique. **La structure** est faite d'un seul matériau résistant en cas de chocs accidentels.



Kit 5 vitesses

Sur le nouveau timon Zallys JL500, nous trouvons le kit de boutons à 5 vitesses de série. En appuyant dessus, à chaque clic, vous passez d'une vitesse à une autre. Cela permet une sélection rapide et pratique de la vitesse appropriée pour le type de manoeuvre auquel l'opérateur est confronté.

Le système **Flex to Go** a été conçu pour offrir une plus grande maniabilité dans les espaces confinés et plus de vitesse sur les longs trajets.

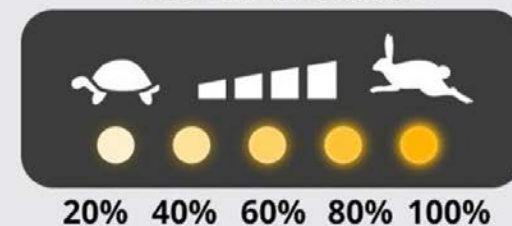
Chaque clic ajoute 20% plus de vitesse que le vitesse précédente.

Rampe vitesse: 20% - 40% - 60% - 80% - 100%

Une fois que vous arrivez au cinquième engrenage en appuyant sur le bouton tu reviens au premier.



5 SPEED CONTROL



Télécommande filaire

La **télécommande filaire** permet de soulever chargement d'une main et de l'autre manoeuvrez-le dans la bonne position. **Son design ergonomique** vous permet de travailler de nombreuses heures sans vous fatiguer la main. **La structure** est résistante aux chocs au cas où de chutes à moins d'un mètre du sol. **Le panneau à boutons-poussoirs** permet les 4 mouvements du bras, klaxon et arrêt d'urgence cas de besoin.




ACCESSORIES

Kit de bras pour toute exigence



**KIT D'EXTENSION POUR
BRAS DE GRUE 450 MM**



**CHAÎNES À 2 BRAS AVEC
RACCOURCISSEURS (GKN)**



**CHAÎNES À 4 BRAS AVEC
RACCOURCISSEURS (GKN)**




Exemples d'applications

Dans les différents secteurs productifs



INDUSTRIE MÉTALLURGIQUE





• • • the passion for moving

Zallys srl srl - Via Palazzina 1, Sarcedo
36030 (VI) - Italia

Contacts:

sales@zallys.com
+39 0445 366785

Web site:

www.zallys.com

