

Transporteur électrique JESPI Long

Le **JESPI** est un chariot - transporteur accompagnant à motorisation électrique. Il est utilisé dans les services de maintenance, les unités de production, les exploitations agricoles ou servira de base pour vos applications spécifiques.

Puissant, il transporte 600kg sur terrain plat. **Etroit** (moins de 80cm de large), il se manie invariablement en intérieur et en extérieur. Cette version longue est particulièrement appréciée dans le déplacement de bagages.

Un piston à gaz positionné sur le timon permet l'inclinaison du timon pour un confort de conduite optimal et sert également de système de sécurité. Il est très **maniable**, grâce au différentiel appliqué sur les roues motrices.

Polyvalent, différents plateaux s'adaptent sur le châssis.

Le timon de pilotage regroupe les inverseurs de déplacement, les leviers de contrôle de la vitesse, et un bouton de sécurité anti-écrasement. Un frein électromagnétique s'enclenche dès relâchement des commandes pour immobiliser la machine.






Il est équipé en standard de 2 batteries 12V 80A qui lui procurent une autonomie de plusieurs jours d'utilisation. Les voyants indicateurs de l'état de charge des batteries sont situés sur le côté de la machine.

En option :

- Batteries AGM (70A)
- Procédé anti-crevaisson (mousse polyuréthane) OU roues blanches anti-traces
- Roues motrices à dessin « agraire »
- Plateaux et plateformes de différentes tailles
- Axes renforcés (charge utile 1 tonne)
- Pavé numérique (digicode)
- Horamètre



OPTIONS DISPONIBLES

Plateau à ridelles (1850x885x h230)	Plateau Bagages	Plateforme 1800 x 800 x h340 mm	Axes renforcés (charge utile 1 tonne)	Pavé numérique Digicode
				

DONNEES TECHNIQUES

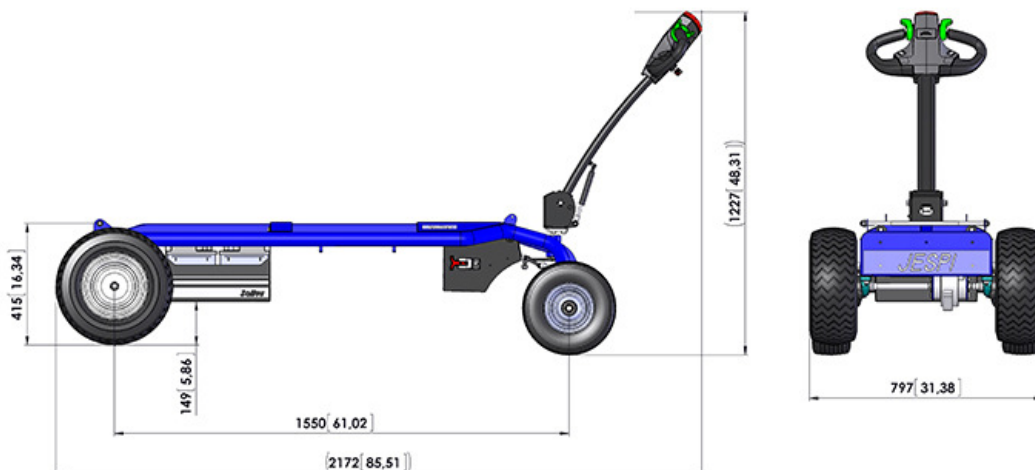
Moteur	24V - 1000 watts	Vitesse (avant/arrière)	5 km/h
Capacité de traction	1t sur terrain plat	Poids machine	131 kg
Longueur totale	2172 mm	Largeur Hors -tout	797 mm
Hauteur châssis	415 mm	Charge utile	600 kg (1t si renforcé)
2 batteries	12V 80A	Autonomie	6 à 8 heures en continu
Chargeur externe fourni	Prévoir une recharge minimum par mois des batteries		

Descriptif

Transporteur électrique JESPI Long



DIMENSIONS



TRACTODIFF

Tractodiff - 13, boulevard Marcel Dassault 69330 Jonage

Tél. : 04 78 31 53 64

Fax : 04 78 31 52 26

Messagerie : info@tractodiff.com

www.tractodiff.com